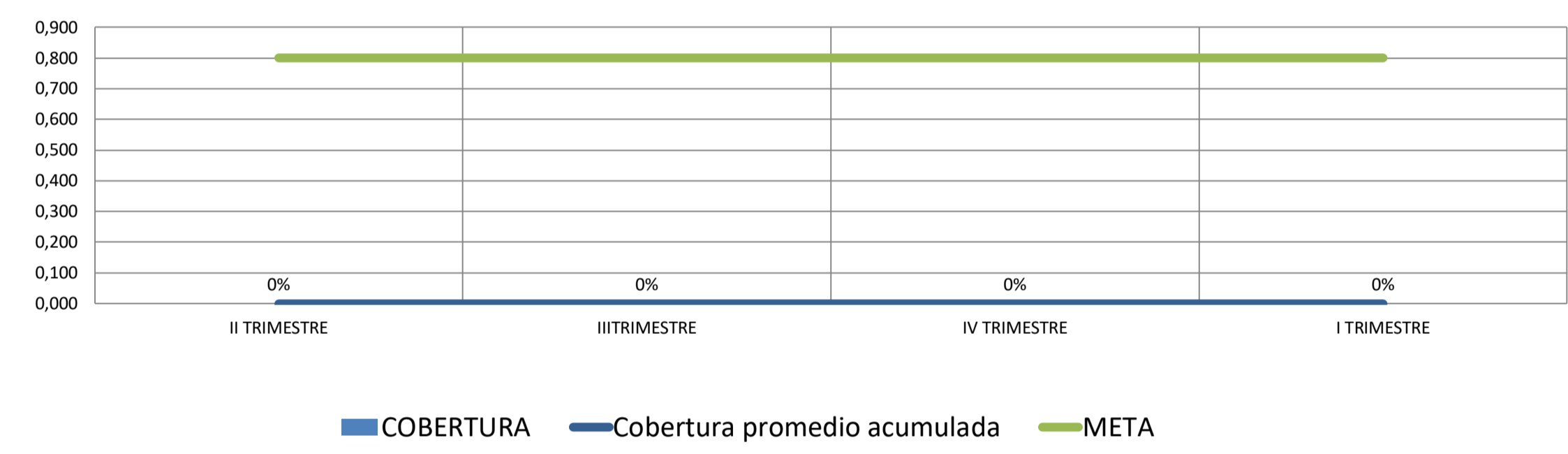




ANÁLISIS

DESCRIPCIÓN DEL INDICADOR			MEDICIÓN				
NOMBRE DEL INDICADOR	Cobertura	META	PERIODO	II TRIMESTRE	III TRIMESTRE	IV TRIMESTRE	I TRIMESTRE
FORMULA	No de trabajadores que recibieron capacitación *100 /No. Promedio de trabajadores que debieron recibir capacitación según matriz de capacitación por cargo en el periodo	80%	No de trabajadores que recibieron capacitación en el periodo				
			Promedio de trabajadores que debieron recibir capacitación según matriz de capacitación por cargo en el periodo				
Efectividad a Nivel Interno 			COBERTURA	#iDIV/0!	#iDIV/0!	#iDIV/0!	#iDIV/0!
			Cobertura promedio acumulada	#iDIV/0!	#iDIV/0!	#iDIV/0!	#iDIV/0!
			ANÁLISIS				
DESCRIPCIÓN DEL INDICADOR			MEDICIÓN				
NOMBRE DEL INDICADOR	EFICACIA	META	PERIODO	II TRIMESTRE	III TRIMESTRE	IV TRIMESTRE	I TRIMESTRE
FORMULA	No de evaluaciones aprobadas en el periodo*100 /No. De evaluaciones realizadas en el periodo	80%	No de evaluaciones aprobadas en el periodo				
			No. De evaluaciones realizadas en el periodo				
Efectividad a Nivel Interno 			EFICACIA	#iDIV/0!	#iDIV/0!	#iDIV/0!	#iDIV/0!
			promedio de eficacia acumulada	#iDIV/0!	#iDIV/0!	#iDIV/0!	#iDIV/0!



DESCRIPCIÓN DEL INDICADOR			MEDICIÓN				
NOMBRE DEL INDICADOR	Cobertura de la inducción	META	PERIODO	II TRIMESTRE	III TRIMESTRE	IV TRIMESTRE	I TRIMESTRE
FORMULA	No de trabajadores que recibieron la inducción *100 /No. De Trabajadores que ingresaron en el trimestre	100%	No de trabajadores que recibieron inducción o re-inducción en el periodo				
			Promedio de trabajadores que debieron recibir capacitación inducción o re-inducción				
			COBERTURA	#iDIV/0!	#iDIV/0!	#iDIV/0!	#iDIV/0!
			Cobertura promedio acumulada	#iDIV/0!	#iDIV/0!	#iDIV/0!	#iDIV/0!
			ANÁLISIS				

